Guida alla prenotazione del Test di verifica delle conoscenze di base di Matematica, Biologia, Fisica e Chimica

Corso di studio in Chimica e Tecnologia Farmaceutiche

1. APERTURA DELLE PRENOTAZIONI

Le date di apertura e chiusura delle prenotazioni per il test sono pubblicate sul portale del corso di studio a questa pagina: https://corsi.unipr.it/it/cdlm-ctf/modalita-di-iscrizione-e-scadenze#blocco-paragrafo-14049.

Ricorda che è consentito iscriversi **solo ad un unico turno** fra quelli proposti.

2. COME PRENOTARE IL TURNO

Per prenotare il tuo turno devi collegarti al portale Elly del corrente anno accademico:

https://saf.unipr.it/portali-elly-la-didattica

Nella homepage del portale, clicca sul pulsante “**Login**”

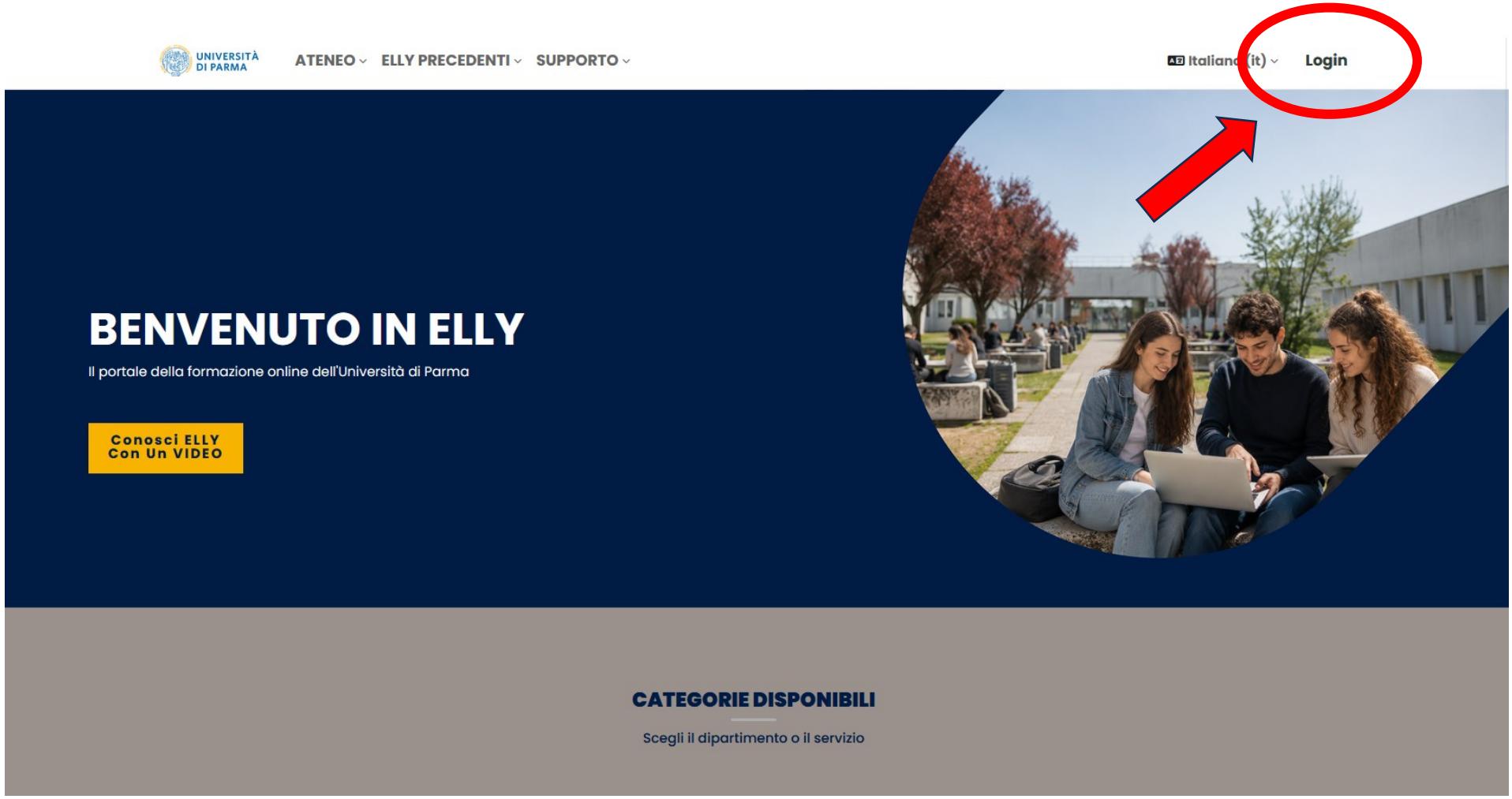



Effettua il login selezionando "**Università di Parma**" nel menù "**Login con credenziali Unipr o di altri Atenei**", poi clicca sul pulsante "**Seleziona**".



Si aprirà la finestra di inserimento delle tue credenziali (username e password).
IMPORTANTE: Ti ricordiamo che per sostenere il test dovrai utilizzare esclusivamente le tue **credenziali di posta di ateneo**:
1. username: nome.cognome@studenti.unipr.it
2. password corrispondente

Dopo aver inserito le tue credenziali, fai clic su "**Entra con utenza UNIPR**"

NOTA: Se sei di cittadinanza italiana o nata/o in Italia e se sei maggiorenne puoi effettuare l'accesso anche con **SPID** o **CIE**.



Accederai alla tua Dashboard: clicca sul menù “**Home**”

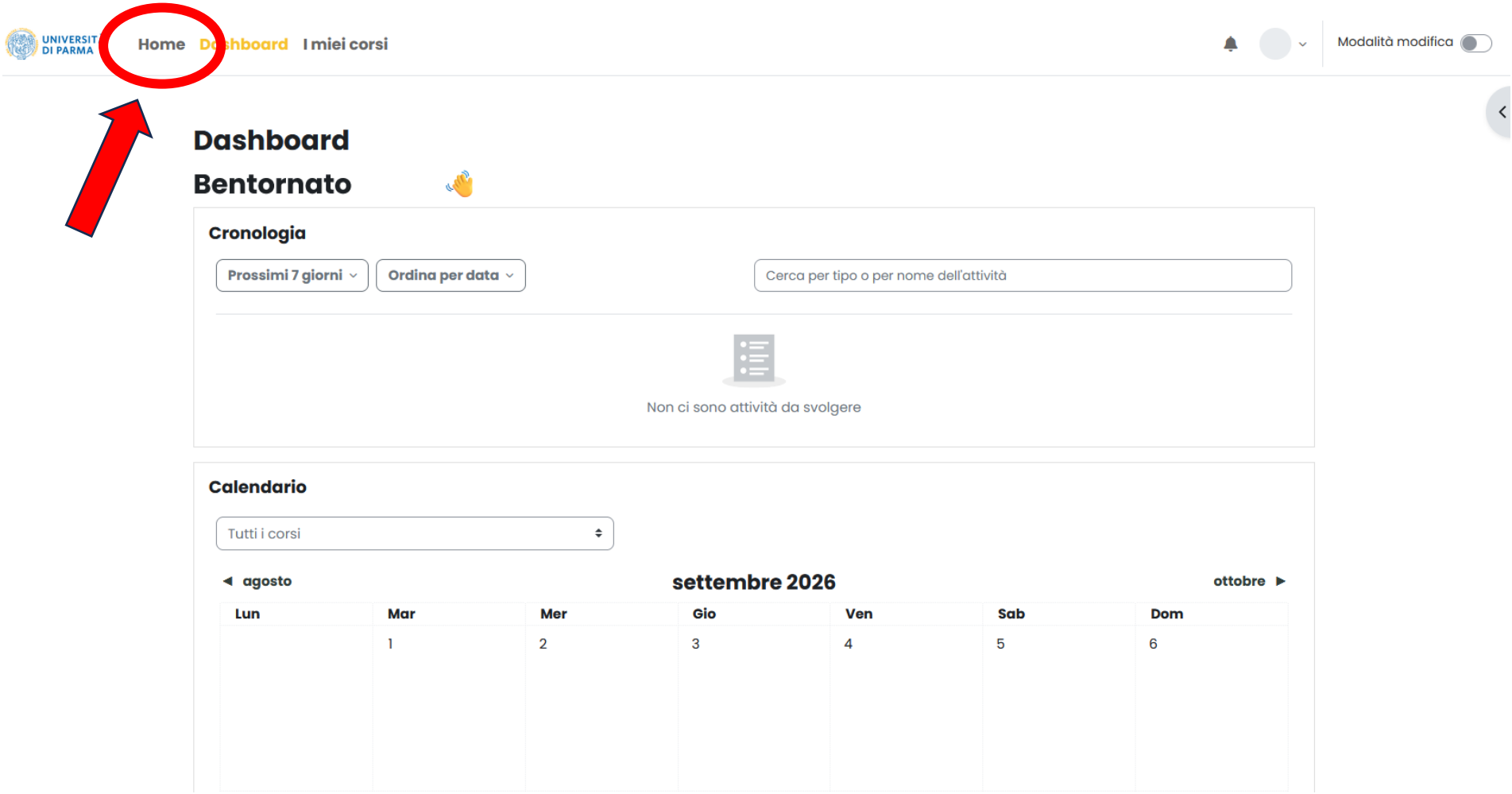

Sulla homepage, seleziona il **Dipartimento di Scienze degli Alimenti e del Farmaco** e fai clic su 🎓 **VAI AI CORSI**.

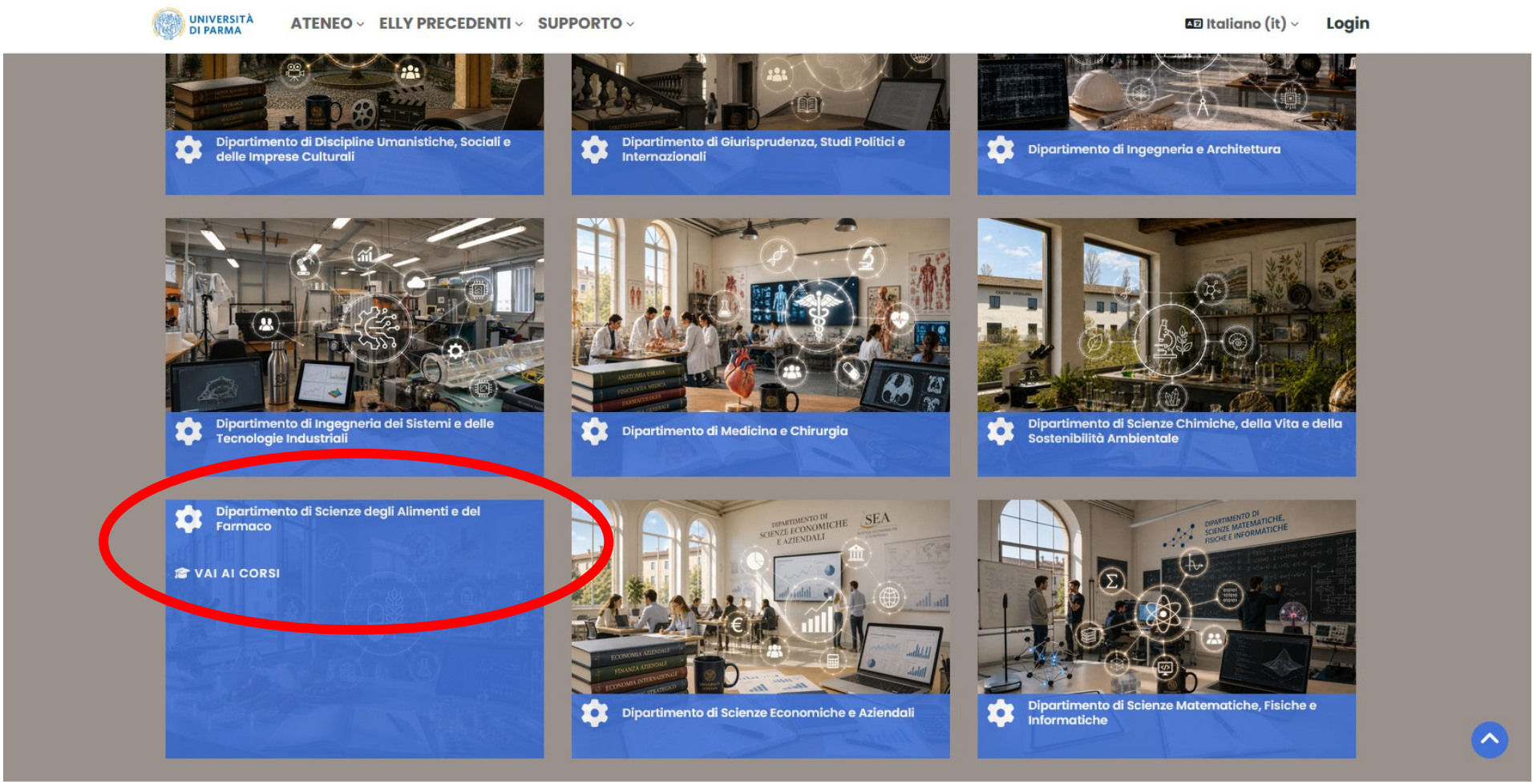

Clicca sulla Categoria **VPI**

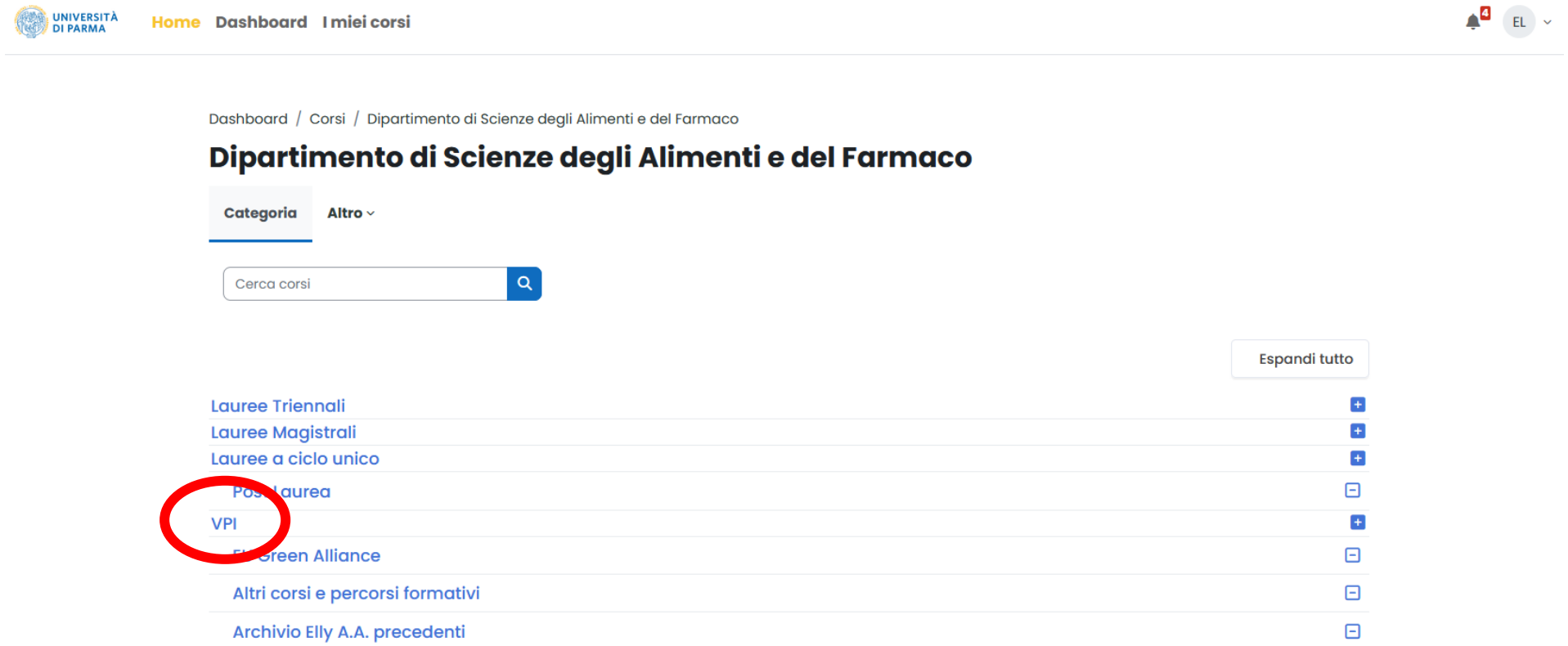

Seleziona il tuo corso di studio (**Chimica e Tecnologia Farmaceutiche**)



Nella schermata successiva, entra nel corso cliccando su “**Enrol me**”:



A questo punto potrai visualizzare i turni disponibili:

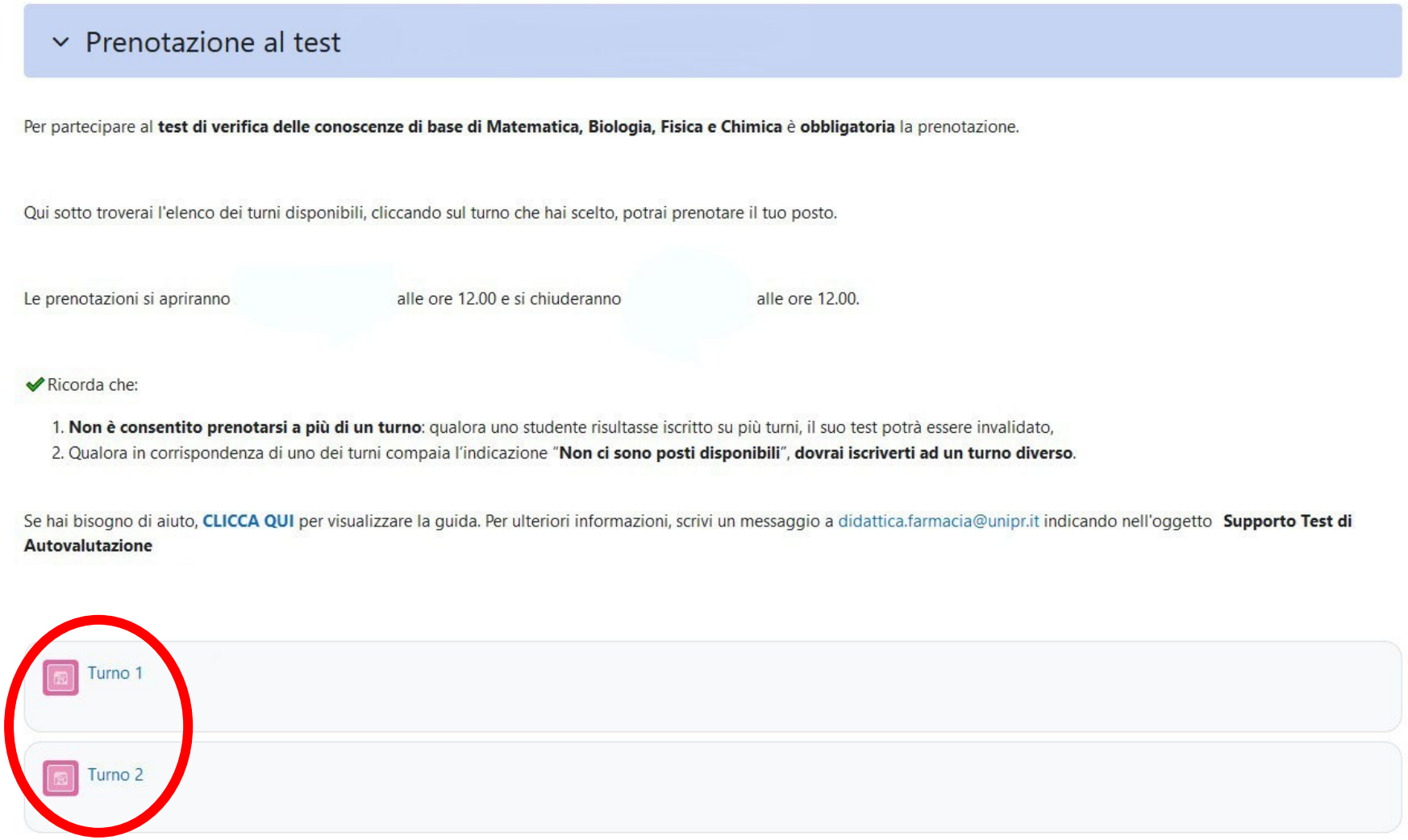

Cliccando sul turno che ti interessa, si aprirà una finestra in cui potrai effettuare la tua prenotazione cliccando sul pulsante “**PRENOTA**”:



A questo punto riceverai la conferma della prenotazione “**Prenotazione già effettuata**” (**non** è previsto l’invio di un messaggio di posta elettronica di conferma).

Nella stessa finestra è anche possibile annullare la prenotazione già effettuata, cliccando sul pulsante “**ANNULLA PRENOTAZIONE**”. Ti ricordiamo che, se annulli la prenotazione, **dovrai rieffettuarne una nuova**, eventualmente scegliendo un turno diverso.



IMPORTANTE! Ricorda che:

1. **Ogni studente può iscriversi a uno e un solo turno, indipendentemente dal giorno in cui si svolge. In caso di iscrizione a più turni, anche in giorni differenti, il test potrà essere annullato**
2. Qualora in corrispondenza di uno dei turni compaia l’indicazione “**Non ci sono posti disponibili**”, dovrai iscriverti ad un turno diverso.