# Guida al Test di verifica delle conoscenze di base di Matematica, Biologia, Fisica e Chimica

# Corso di studio in Farmacia

**1. Il Test**

Il test di verifica delle conoscenze di base **è obbligatorio per tutti gli studenti del primo anno** ed è composto da quattro pagine/sezioni: **Matematica**, **Biologia**, **Fisica** e **Chimica**.

Ogni sezione contiene **10 quesiti a risposta multipla** sulla materia corrispondente.

**IMPORTANTE:** Per svolgere il test avrai a disposizione **un solo tentativo** e per superarlo dovrai rispondere correttamente ad almeno

- **4 domande di Matematica**
- **7 domande di Biologia**
- **5 domande di Fisica**
- **6 domande di Chimica.**

**2. Quando e dove si svolge**

La data, l'orario, la sede, l'eventuale suddivisione in turni e le modalità di iscrizione sono pubblicate sul portale del corso di studio a questa pagina: https://corsi.unipr.it/it/cdlm-farma/modalita-di-iscrizione-e-scadenze#blocco-paragrafo-19527

Dopo aver effettuato il test potrai subito conoscere il tuo punteggio in ciascuna materia, mentre potrai verificare le risposte corrette collegandoti al test a partire dalla data indicata al link sopra riportato. (v. punto 8.: "Chiusura del test e punteggio")

**3. Quanto dura**

La durata del test è di **45 minuti**, durante i quali potrai concluderlo ed inviarlo in qualsiasi momento.
Trascorsi i 45 minuti, il test si concluderà automaticamente, ed il punteggio che avrai ottenuto sarà comunque registrato.

**4. Accedere al test**

Il test non sarà accessibile prima della data prevista per il suo svolgimento.

Il giorno in cui effettuerai il test, nella postazione che ti verrà assegnata in aula, ti sarà richiesto di accedere al portale Elly del corrente anno accademico: https://saf.unipr.it/portali-elly-la-didattica

Nella homepage del portale, clicca sul pulsante "**Login**"

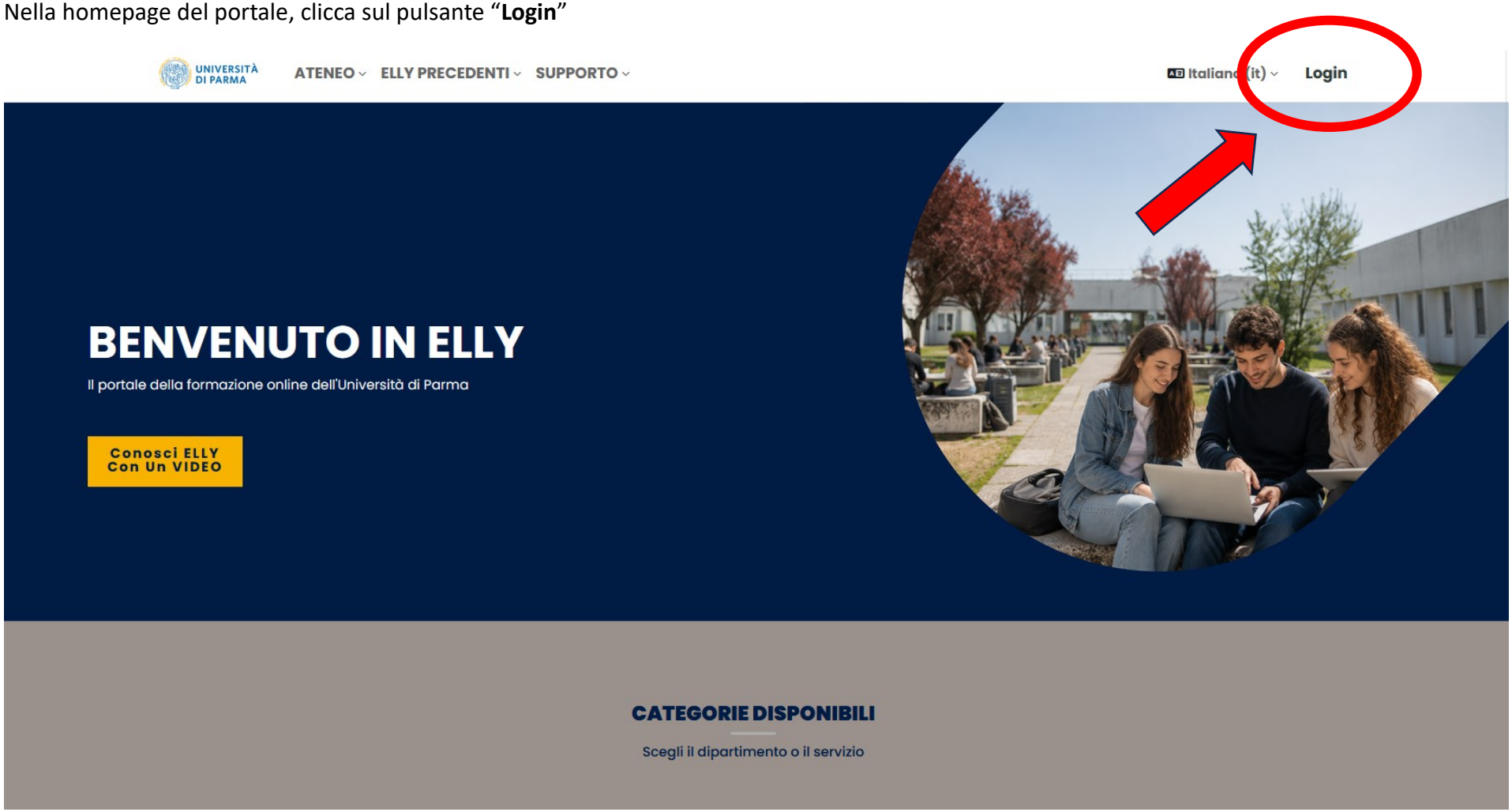




Effettua il login selezionando "**Università di Parma**" nel menù "**Login con credenziali Unipr o di altri Atenei**", poi clicca sul pulsante "**Seleziona**".




Si aprirà la finestra di inserimento delle tue credenziali (username e password).
**IMPORTANTE:** Ti ricordiamo che per sostenere il test dovrai utilizzare esclusivamente le tue **credenziali di posta di ateneo**:
**1. username:** **nome.cognome@studenti.unipr.it**
**2. password** corrispondente

Dopo aver inserito le tue credenziali, fai clic su "**Entra con utenza UNIPR**"

**NOTA:** Se sei di cittadinanza italiana o nata/o in Italia e se sei maggiorenne puoi effettuare l'accesso anche con **SPID** o **CIE**.



Accederai alla tua Dashboard: clicca sul menù “**Home**”

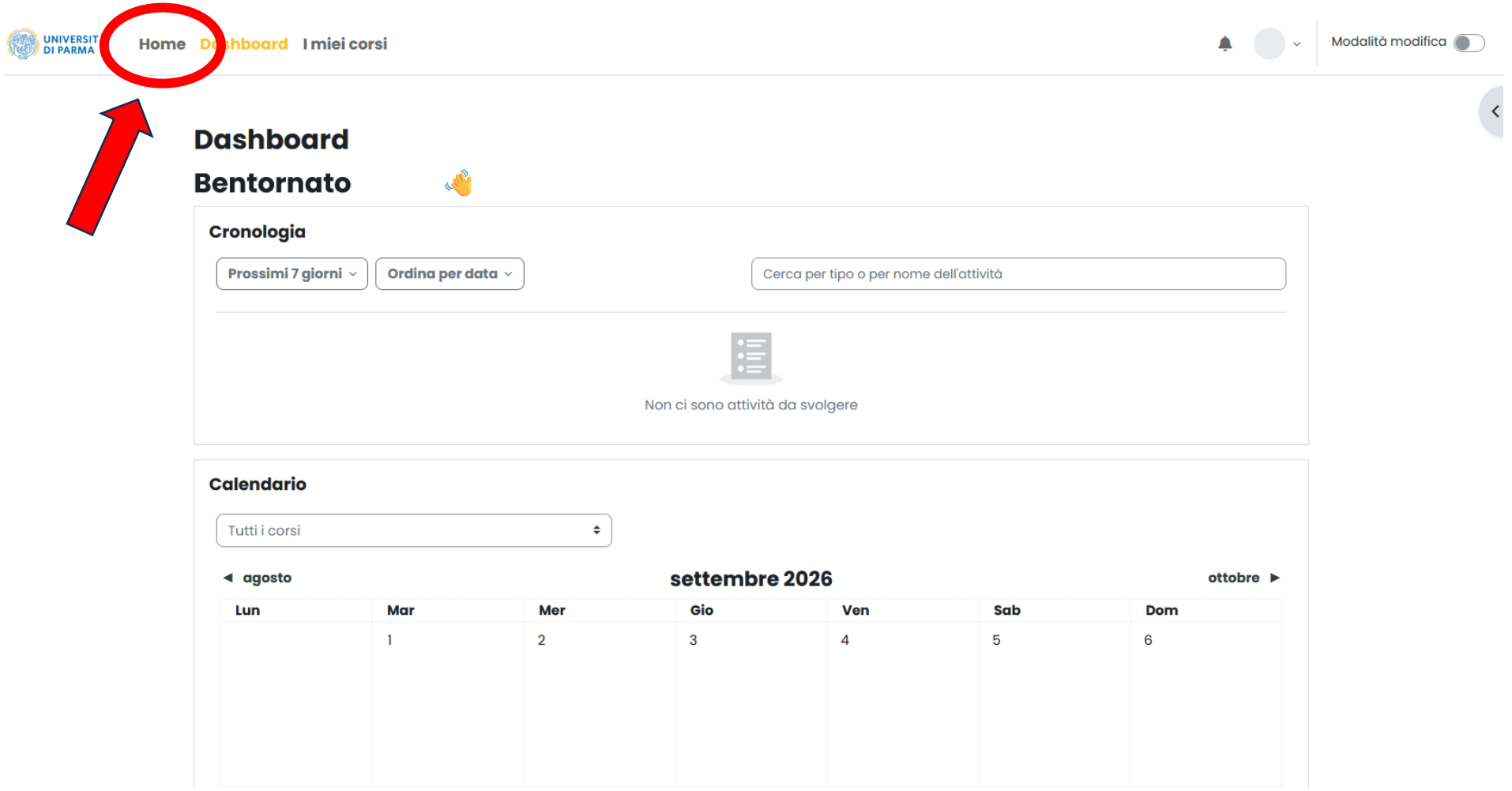

Sulla homepage, seleziona il **Dipartimento di Scienze degli Alimenti e del Farmaco** e fai clic su 🎓 **VAI AI CORSI**.

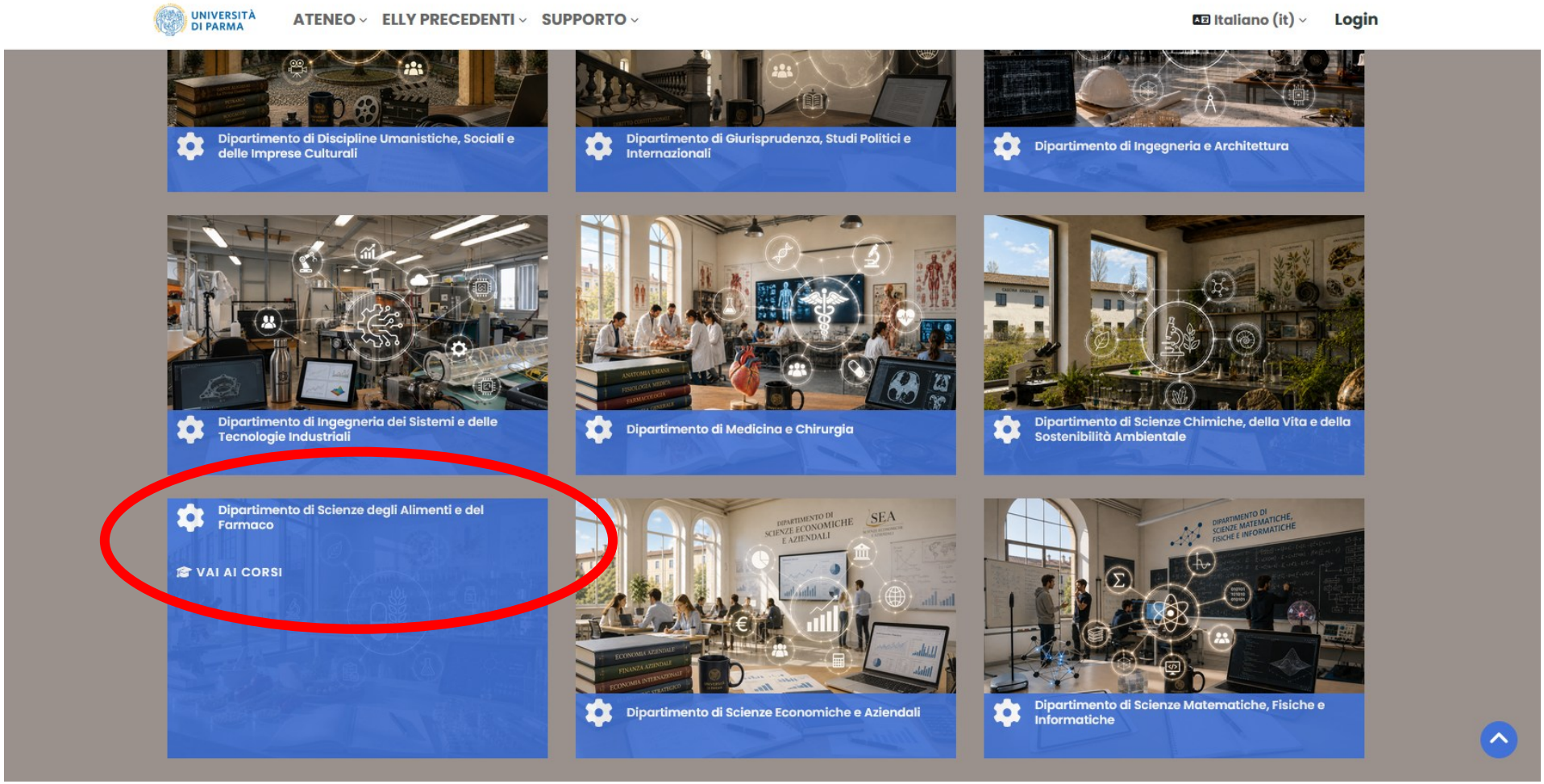

Clicca sulla Categoria **VPI**



Seleziona il tuo corso di studio (**Farmacia**)

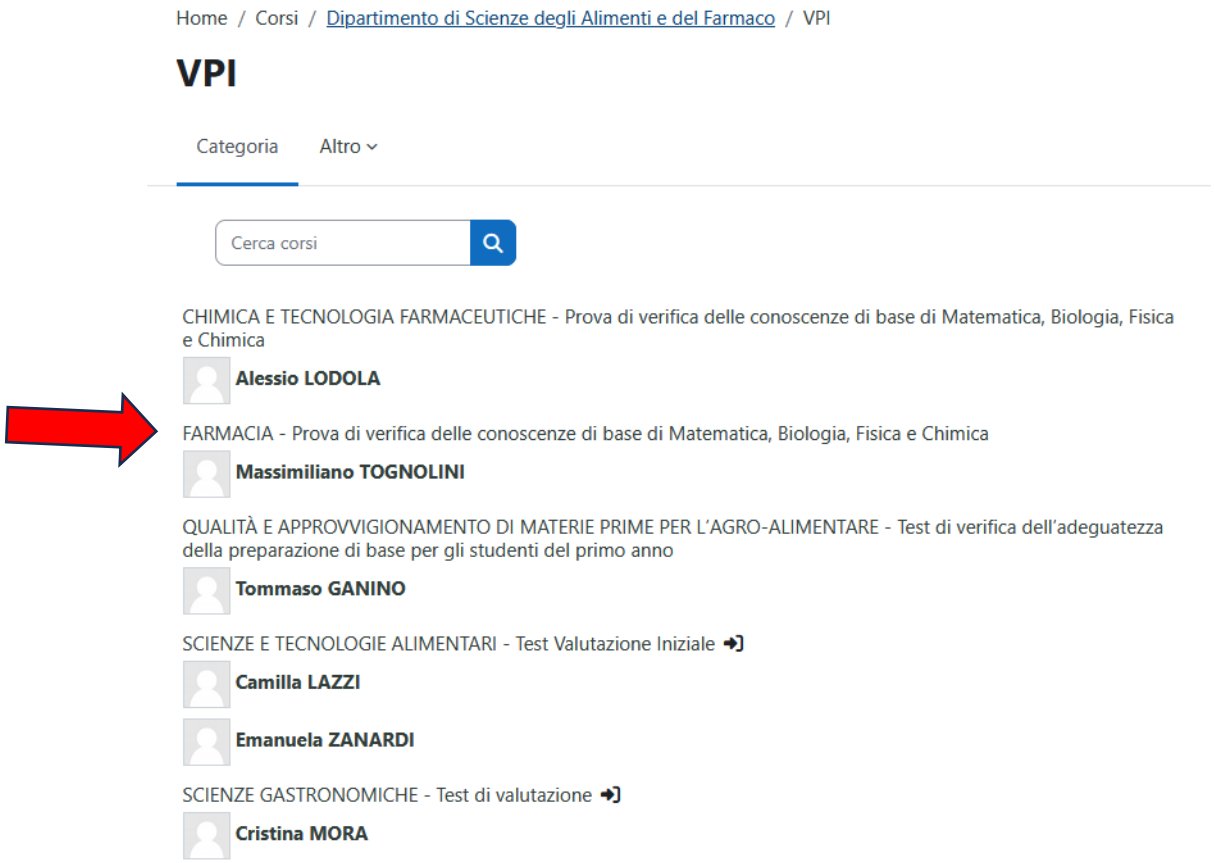

Nella schermata successiva, entra nel corso cliccando su “**Enrol me**”:



Per iniziare il test, dovrai cliccare sull’icona corrispondente:

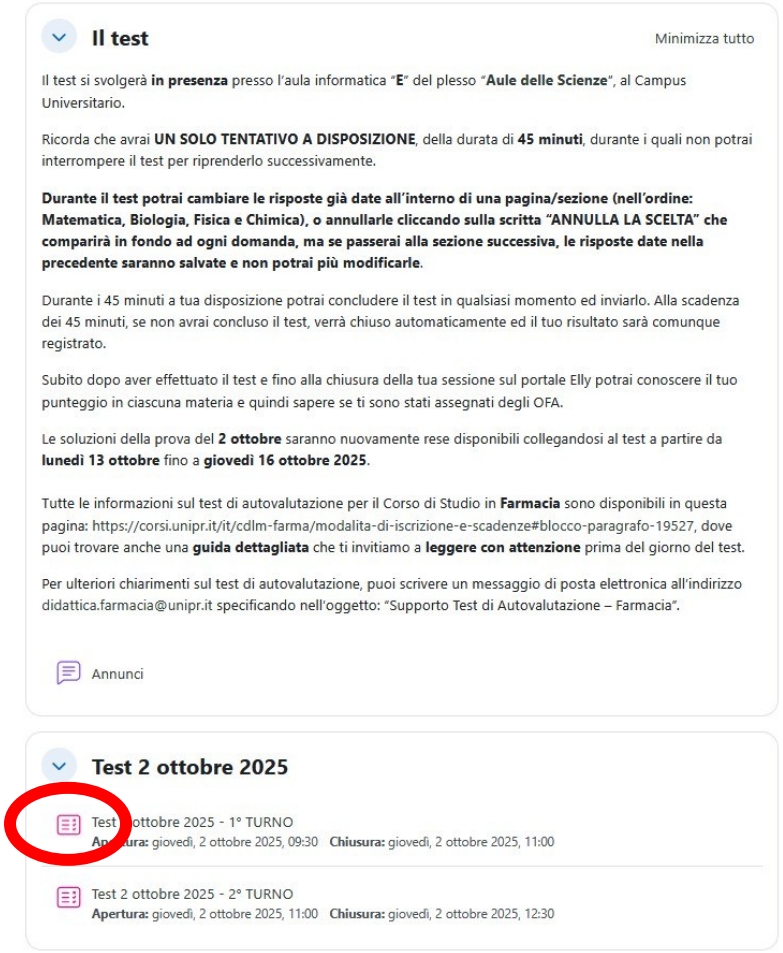

## Il test

Minimizza tutto

Il test si svolgerà **in presenza** presso l’aula informatica “**E**” del plesso “**Aule delle Scienze**”, al Campus Universitario.

Ricorda che avrai **UN SOLO TENTATIVO A DISPOSIZIONE**, della durata di **45 minuti**, durante i quali non potrai interrompere il test per riprenderlo successivamente.

**Durante il test potrai cambiare le risposte già date all’interno di una pagina/sezione (nell’ordine: Matematica, Biologia, Fisica e Chimica), o annullarle cliccando sulla scritta “ANNULLA LA SCELTA” che comparirà in fondo ad ogni domanda, ma se passerai alla sezione successiva, le risposte date nella precedente saranno salvate e non potrai più modificarle.**

Durante i 45 minuti a tua disposizione potrai concludere il test in qualsiasi momento ed inviarlo. Alla scadenza dei 45 minuti, se non avrai concluso il test, verrà chiuso automaticamente ed il tuo risultato sarà comunque registrato.

Subito dopo aver effettuato il test e fino alla chiusura della tua sessione sul portale Elly potrai conoscere il tuo punteggio in ciascuna materia e quindi sapere se ti sono stati assegnati degli OFA.

Le soluzioni della prova del **2 ottobre** saranno nuovamente rese disponibili collegandosi al test a partire da **lunedì 13 ottobre** fino a **giovedì 16 ottobre 2025**.

Tutte le informazioni sul test di autovalutazione per il Corso di Studio in **Farmacia** sono disponibili in questa pagina: https://corsi.unipr.it/it/cdlm-farma/modalita-di-iscrizione-e-scadenze#blocco-paragrafo-19527, dove puoi trovare anche una **guida dettagliata** che ti invitiamo a **leggere con attenzione** prima del giorno del test.

Per ulteriori chiarimenti sul test di autovalutazione, puoi scrivere un messaggio di posta elettronica all’indirizzo didattica.farmacia@unipr.it specificando nell’oggetto: “Supporto Test di Autovalutazione – Farmacia”.

Annunci

## Test 2 ottobre 2025

Test 2 ottobre 2025 - 1° TURNO
**Apertura:** giovedì, 2 ottobre 2025, 09:30 **Chiusura:** giovedì, 2 ottobre 2025, 11:00

Test 2 ottobre 2025 - 2° TURNO
**Apertura:** giovedì, 2 ottobre 2025, 11:00 **Chiusura:** giovedì, 2 ottobre 2025, 12:30

**5. Inizio del test**

Una volta che avrai avuto accesso alla pagina del test, dovrai attendere che la commissione d'aula comunichi l'inizio alla prova, dopodiché potrai avviare il tuo tentativo cliccando sul pulsante "**Tenta il quiz**".

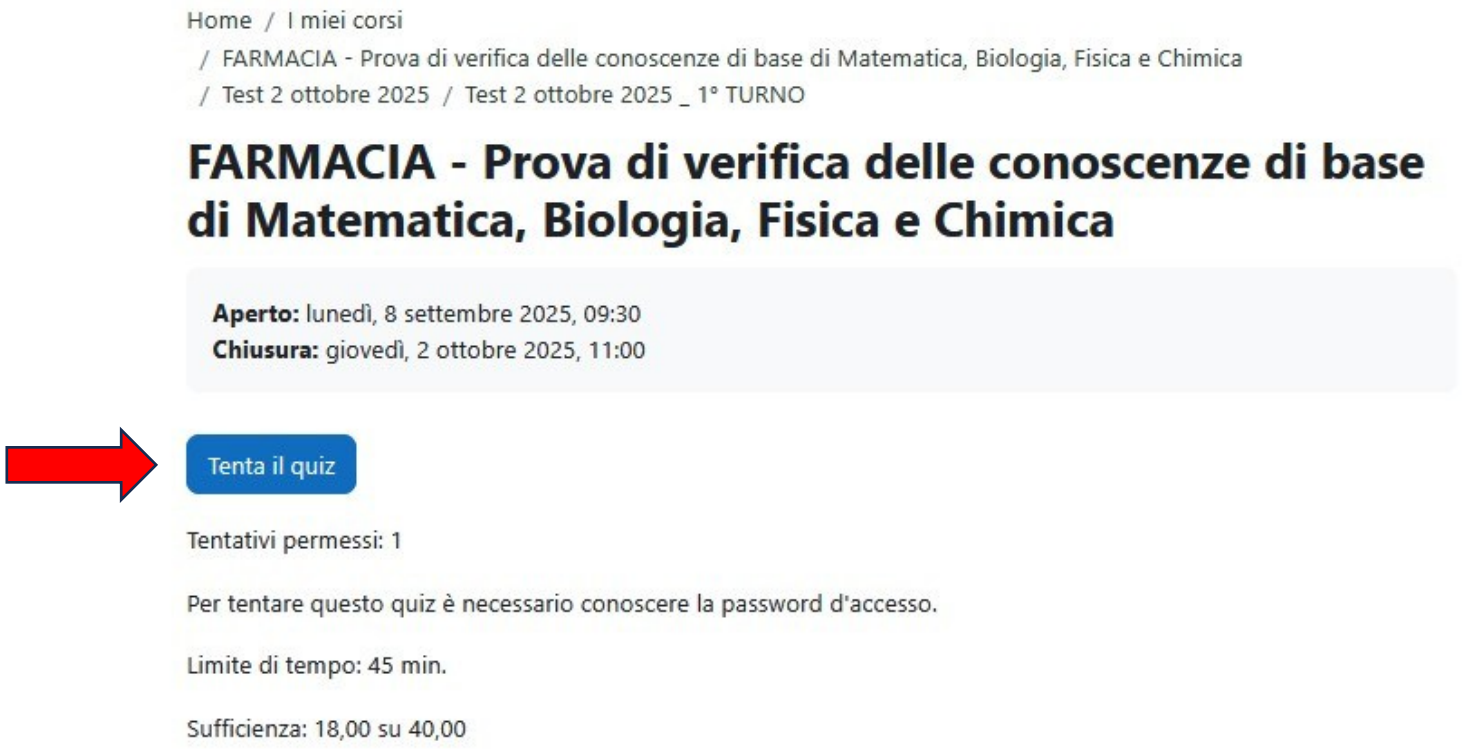

Quando ti verrà richiesto dal sistema, inserisci la password che ti sarà stata fornita dalla commissione e successivamente fai clic su “**Avvia il tentativo**” per iniziare.

## IMPORTANTE!

Ricorda che:

1. Avrai **UN SOLO TENTATIVO A DISPOSIZIONE** della durata di **45 minuti**.
2. Dopo aver iniziato, **non potrai interrompere** il test per riprenderlo successivamente.
3. Durante i 45 minuti a tua disposizione, potrai concludere il test in qualsiasi momento ed inviarlo.

Alla scadenza dei 45 minuti, anche se non avrai concluso il test, verrà chiuso automaticamente ed il tuo risultato sarà comunque registrato

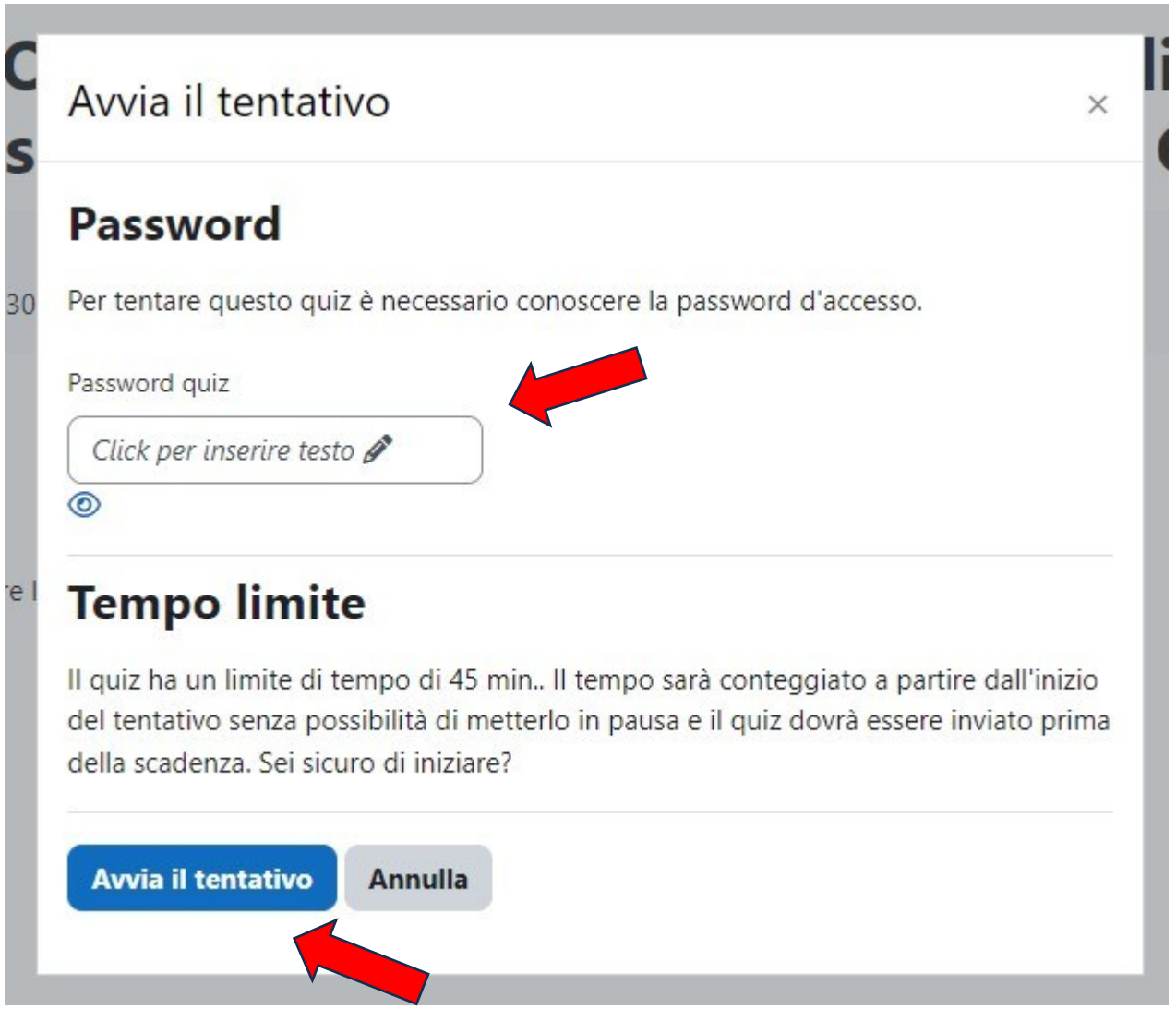

**6. Svolgimento del test**

Durante il test potrai cambiare le risposte già date all'interno di una pagina/sezione (nell'ordine: Matematica, Biologia, Fisica e Chimica), o annullarle cliccando sulla scritta "ANNULLA LA SCELTA" che comparirà in fondo ad ogni domanda, ma **se passerai alla sezione successiva, le risposte date nella precedente saranno salvate e non potrai più modificarle**.

*Così, ad esempio, se dopo aver completato la sezione di **Biologia** cliccherai sul pulsante* PAGINA SUCCESSIVA*, passerai alla sezione di **Fisica** e potrai inserire e modificare tutte le tue risposte di Fisica, ma non potrai più modificare quelle già date nelle sezioni precedenti (Matematica e Biologia).*




Cliccando sulla scritta "**Annulla la scelta**" puoi cancellare o modificare le tue scelte.




Per passare alla pagina/sezione successiva del test puoi utilizzare il pulsante visualizzato in fondo alla pagina in cui ti trovi.




Durante tutta la durata de quiz, puoi visualizzare sulla destra:

- il pannello "**Navigazione Quiz**",
- il tempo ancora a tua disposizione per concludere il tentativo,
- il link "**Termina il tentativo**", che ti consente di avviare la procedura per la conclusione del test.




**ATTENZIONE**: Se non visualizzi il pannello di navigazione, puoi attivarlo cliccando sull'apposita freccia **in alto a destra sullo schermo**.

**IMPORTANTE!** Ricorda che durante lo svolgimento del test non sono consentiti l'uso della calcolatrice, di motori di ricerca online od altri ausili web o cartacei come ad esempio libri di testo o manuali.


UNIVERSITÀ DI PARMA
Home
Dashboard My Elly
I miei corsi
Studente
EL
Il test
Annunci
Test 2 ottobre 2025
Test 2 ottobre 2025 - 1° TURNO
Test 2 ottobre 2025 _ 1° TURNO
Test 2 ottobre 2025 - 2° TURNO
Apri il cass to del blocco
Home / I miei corsi
/ FARMACIA - Prova di verifica delle conoscenze di base di Matematica, Biologia, Fisica e Chimica
/ Test 2 ottobre 2025 / Test 2 ottobre 2025 _ 1° TURNO
FARMACIA - Prova di verifica delle conoscenze di base di Matematica, Biologia, Fisica e Chimica
Indietro
Informazione
Contrassegna domanda
Se non riesci a visualizzare il pannello di navigazione, clicca qui...


UNIVERSITÀ DI PARMA
Home
Dashboard My Elly
I miei corsi
Studente
EL
Il test
Annunci
Test 2 ottobre 2025
Test 2 ottobre 2025 - 1° TURNO
Test 2 ottobre 2025 _ 1° TURNO
Test 2 ottobre 2025 - 2° TURNO
Home / I miei corsi
/ FARMACIA - Prova di verifica delle conoscenze di base di Matematica, Biologia, Fisica e Chimica
/ Test 2 ottobre 2025 / Test 2 ottobre 2025 _ 1° TURNO
FARMACIA - Prova di verifica delle conoscenze di base di Matematica, Biologia, Fisica e Chimica
Indietro
Tempo rimasto 0:38:15
Nascondi
…ed il pannello di navigazione tornerà ad essere visibile!
Navigazione quiz
Termina il tentativo...

**7. Conclusione del test**

Per concludere il test, devi cliccare sulla scritta "**Termina il tentativo…**" che compare sul pannello "**Navigazione Quiz**" a destra nello schermo o in fondo all'ultima pagina del test (v. punto precedente).

Per terminare il test puoi anche cliccare sull'apposito pulsante in fondo all'ultima pagina:



Dopo aver cliccato su “**Termina il tentativo…**”, visualizzerai una schermata di **riepilogo** dove saranno elencate le domande a cui hai risposto (“**Risposta salvata**”) e quelle a cui non hai risposto (“**Risposta non ancora data**”)



Dopo aver visualizzato il riepilogo, potrai scegliere se tornare al tentativo - cliccando sul pulsante apposito - e rivedere correggere le risposte dell'ultima sezione (ossia "**Chimica**", le risposte date alle sezioni precedenti di Matematica, Biologia e Fisica non **sono più modificabili**) oppure **concludere il tuo tentativo** attraverso il pulsante "**Invia e termina**":




**Scegliendo il pulsante "INVIA E TERMINA", il sistema ti chiederà un'ulteriore conferma prima di chiudere il test.**



**8. Chiusura del test e punteggio**

Non appena avrai concluso il test, il tuo risultato sarà registrato, e potrai visualizzare il punteggio che avrai ottenuto. Vedrai l'elenco delle domande con le tue risposte: le risposte giuste saranno contrassegnate con una **V** verde, mentre quelle sbagliate saranno contrassegnate con una **X** rossa.

Potrai subito verificare il tuo punteggio complessivo per ogni sezione contando il numero delle risposte esatte nel pannello "Navigazione Quiz" a destra, dove sono indicate tutte le domande. Se la domanda presenterà un rettangolo verde, significa che avrai dato la risposta giusta, mentre se il rettangolo sarà rosso, la risposta sarà sbagliata, oppure non avrai dato una risposta. Cliccando su ciascun rettangolo colorato, potrai visualizzare la domanda corrispondente.

**IMPORTANTE:** Ricorda che il sistema assegna **1 punto** per ogni risposta corretta e **0 punti** per ogni risposta sbagliata o non data.

**Per superare il test dovrai rispondere correttamente ad almeno 4 domande di Matematica, 7 domande di Biologia, 5 domande di Fisica e 6 domande di Chimica, in caso contrario ti verrà attribuito un OFA nella materia in cui non hai raggiunto il punteggio minimo.**

**Esempio**

*Nel test a fianco, lo studente ha ottenuto:*

- ***4 punti** nella 1a sezione (Matematica)*
- ***0 punti** nella 2a sezione (Biologia)*
- ***3 punti** nella 3a sezione (Fisica)*
- ***6 punti** nella 4a sezione (Chimica).*

*Per superare il test senza OFA è necessario rispondere correttamente ad almeno*

- ***4 domande di Matematica***
- ***7 domande di Biologia***
- ***5 domande di Fisica***
- ***6 domande di Chimica,***

*pertanto a questo studente saranno assegnati 1 OFA in **Biologia** e 1 OFA in **Fisica**.*



Cliccando sul link “**Fine revisione**” presente in fondo alla pagina di riepilogo e sul pannello “Navigazione Quiz” chiuderai la tua sessione di navigazione e apparirà il feedback finale con la conferma di completamento del test.

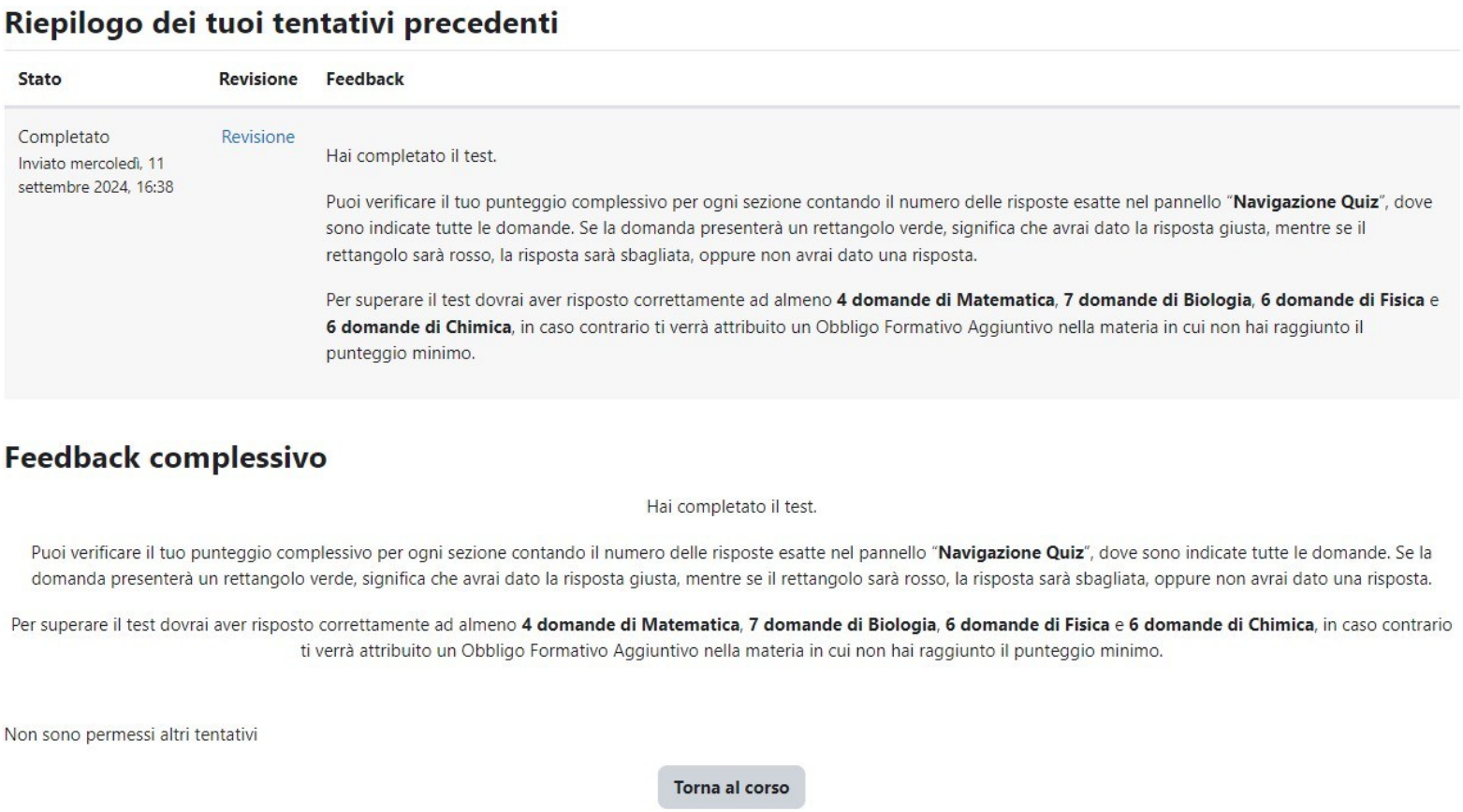

## Riepilogo dei tuoi tentativi precedenti

| Stato | Revisione | Feedback |
|---|---|---|
| Completato<br>Inviato mercoledì, 11 settembre 2024, 16:38 | Revisione | Hai completato il test.<br><br>Puoi verificare il tuo punteggio complessivo per ogni sezione contando il numero delle risposte esatte nel pannello “**Navigazione Quiz**”, dove sono indicate tutte le domande. Se la domanda presenterà un rettangolo verde, significa che avrai dato la risposta giusta, mentre se il rettangolo sarà rosso, la risposta sarà sbagliata, oppure non avrai dato una risposta.<br><br>Per superare il test dovrai aver risposto correttamente ad almeno **4 domande di Matematica**, **7 domande di Biologia**, **6 domande di Fisica** e **6 domande di Chimica**, in caso contrario ti verrà attribuito un Obbligo Formativo Aggiuntivo nella materia in cui non hai raggiunto il punteggio minimo. |

## Feedback complessivo

Hai completato il test.

Puoi verificare il tuo punteggio complessivo per ogni sezione contando il numero delle risposte esatte nel pannello “**Navigazione Quiz**”, dove sono indicate tutte le domande. Se la domanda presenterà un rettangolo verde, significa che avrai dato la risposta giusta, mentre se il rettangolo sarà rosso, la risposta sarà sbagliata, oppure non avrai dato una risposta.

Per superare il test dovrai aver risposto correttamente ad almeno **4 domande di Matematica**, **7 domande di Biologia**, **6 domande di Fisica** e **6 domande di Chimica**, in caso contrario ti verrà attribuito un Obbligo Formativo Aggiuntivo nella materia in cui non hai raggiunto il punteggio minimo.

Non sono permessi altri tentativi

Torna al corso

**IMPORTANTE:** Dopo aver effettuato il test potrai subito conoscere il tuo punteggio in ciascuna materia e quindi sapere se ti sono stati assegnati degli OFA.
Potrai inoltre verificare le risposte corrette collegandoti al test a partire dalla data indicata sul portale del corso di studio: https://corsi.unipr.it/it/cdlm-farma/modalita-di-iscrizione-e-scadenze#blocco-paragrafo-19527.

**9. Ulteriori indicazioni e contatti**

Per ulteriori chiarimenti sul test di autovalutazione, puoi consultare la pagina dedicata sul portale del tuo corso di studio: https://corsi.unipr.it/it/cdlm-farma/modalita-di-iscrizione-e-scadenze#blocco-paragrafo-19527, oppure scrivere un messaggio di posta elettronica all'indirizzo **didattica.farmacia@unipr.it** specificando nell'oggetto: "**Supporto Test di Autovalutazione – Farmacia**"