



UNIVERSITÀ DI PARMA

LAUREA MAGISTRALE IN
*“AMMINISTRAZIONE E DIREZIONE
AZIENDALE”*

“Istruzioni per l’uso”

a.a. 2024/2025

Indice degli argomenti

- ✓ Tipologia di tesi
- ✓ Regolamento
- ✓ Calcolo della media
- ✓ Scadenze importanti
- ✓ Scelta dell'argomento e del docente

Tipologia tesi

compilativa




struttura



punteggio

di ricerca



struttura



punteggio

Tipologia tesi

Struttura

1) Introduzione:

- ✓ precisazione del quesito di ricerca/obiettivo del lavoro
- ✓ breve sintesi delle metodologie adottate
- ✓ segnalazione dell'originalità del lavoro che verrà svolto

Tipologia tesi

Struttura

2) Letteratura di riferimento:

- ✓ collocazione del lavoro all'interno della letteratura specifica
- ✓ precisazione delle ipotesi da testare oppure descrizione del tema oggetto di analisi
- ✓ precisazione della rilevanza sul piano conoscitivo del lavoro

Tipologia tesi

Struttura

- 3) Base informativa e metodologia utilizzata:
- ✓ precisazione delle caratteristiche del campo di osservazione (impresa, settore, ecc.) e/o del database utilizzato;
 - ✓ indicazione delle metodologie e delle procedure utilizzate nell'analisi (interviste, osservazione diretta, simulazioni, analisi statistica, analisi e sistematizzazione critica della letteratura, analisi e sistematizzazione di ricerche basate su fonti storiche, ecc.)

Tipologia tesi

Struttura

- 4) Presentazione e discussione dei risultati: illustrazione delle evidenze raccolte e/o delle analisi svolte; confronto tra i temi/ipotesi formulati in 2) e risultati analitici acquisiti
- 5) Conclusioni: descrizione sintetica dei principali risultati ottenuti. Segnalazione dei limiti del lavoro svolto; possibili ulteriori sviluppi.
- 6) Bibliografia citata (adozione di un modello di citazione coerente e unico a livello di singola tesi)

Regolamento

Procedura, documentazione e scadenze

✓ un mese prima:

- MAV pagato
- domanda di laurea on line
- libretto universitario (se esami completati)
- ricevuta Alma Laurea
- norme di comportamento

Regolamento

Procedura, documentazione e scadenze

- ✓ **15 gg prima:**
 - libretto universitario (superamento e registrazione dell'ultimo esame di profitto o di idoneità)
- ✓ **10 gg prima:**
 - tesi (digitale o cartacea)
 - autorizzazione del Relatore

Regolamento

Procedura, documentazione e scadenze

✓ **impedimento al sostenimento dell'esame di Laurea:**

- tempestiva comunicazione alla Segreteria Studenti
- ripresentazione della domanda di Laurea

Regolamento

Procedura e scadenze

✓ discussione:

- di fronte alla Commissione Istruttoria...
- ...che formula un giudizio finale










✓ conferimento diploma di Laurea:

- da parte della Commissione di Proclamazione

Regolamento: scadenze



CALENDARIO LAUREE MAGISTRALI, SPECIALISTICHE, QUADRIENNALI (Informazioni, modalità e procedure vedi [link](#))

 DOMANDA DI LAUREA ONLINE (ESSE3)	 ULTIMO ESAME	 CARICAMENTO TESI ONLINE (*)	   SESSIONE DI LAUREA
Procedura domanda di laurea (entro le date indicate) ↓	(entro le date indicate) ↓	(entro le date indicate) ↓	(discussione tesi e proclamazione nelle settimane indicate) ↓
 SESSIONE DI LAUREA INVERNALE			
entro il 21/09/2024 Dal 21/08/2024 apertura iscrizione per domanda <i>online</i> in ESSE3	7/10/2024	11/10/2024	Dal 21/10/2024 al 28/10/2024
 SESSIONE DI LAUREA PRIMAVERILE			
entro il 10/2/2025 Dal 10/1/2025 apertura iscrizione per domanda <i>online</i> in ESSE3	24/2/2025	28/2/2025	Dal 10/3/2025 al 17/3/2025
 SESSIONE DI LAUREA ESTIVA			
entro il 7/6/2025 Dal 07/05/2025 apertura iscrizione per domanda <i>online</i> in ESSE3	23/6/2025	27/6/2025	Dal 7/7/2025 al 14/7/2025

(*) [Inserimento allegati ed elaborato definitivo/tesi - Guida per lo studente \(allegati e tesi\)](#)

LE SCADENZE INDICATE SONO INDEROGABILI

<https://sea.unipr.it/didattica/calendario-didattico>

Punteggio conseguibile

Criteri per l'assegnazione del punteggio

- ✓ Punteggio massimo conseguibile: 7,5
 - fino a 6 punti per il lavoro di tesi
 - 1 lode: 0
 - 2 lodi: 0,5
 - 3-4 lodi: 1
 - 5 o più lodi: 1,5

E' buona cosa....

- ✓ Non presentarsi dal docente due mesi prima della discussione con la pretesa di laurearsi
- ✓ Non copiare la tesi e pretendere che sia di ricerca
- ✓ Non utilizzare siti internet del tipo *wikipedia*...
- ✓ ...

Scelta dell'argomento e del docente

Link per argomento / docente

<https://corsi.unipr.it/it/cdlm-ada/tesi-di-laurea-prova-finale>

Procedura di assegnazione

Modulo di richiesta (<https://corsi.unipr.it/it/cdlm-ada/tesi-di-laurea-prova-finale>) tesi inviato a:

annalisa.zeni@unipr.it

(Dott.ssa Annalisa Zeni)

nelle seguenti finestre temporali:

- Sessione LUGLIO 2025: 05.12.2024 - 19.12.2024
- Sessione NOVEMBRE 2025: 20.01.2025 - 21.02.2025
- Sessione MARZO 2026: 14.07.2025 - 07.09.2025

Procedura di assegnazione

Nei giorni successivi alla chiusura delle 3 fasce temporali, verrà predisposto un documento in cui saranno comunicati gli abbinamenti docente-studente (il documento sarà pubblicato sul sito ADA e sulla pagina Elly «Comunicazioni Studenti 2° anno»).

Corso di preparazione tesi in biblioteca

Per i tesisti di luglio e novembre viene organizzato un corso di preparazione alla ricerca bibliografica presso la Biblioteca di Economia in presenza.

Verranno successivamente comunicate date ed orari.