



# La tesi magistrale

Doriana Cucinelli

Docente di economia degli intermediari e dei mercati finanziari

LAUREA MAGISTRALE IN FINANZA E RISK MANAGEMENT

# Indice

1. Che cosa è una tesi di laurea e a cosa serve
2. La scelta dell'argomento e la raccolta del materiale bibliografico
3. Piano di lavoro: la redazione dell'indice come ipotesi di lavoro
4. La stesura dei capitoli e l'interpretazione dei testi: il lavoro della sintesi
5. L'apparato delle note: le citazioni e la scientificità del lavoro
6. Gli strumenti a disposizione: banche dati gratuite e a pagamento
7. Alcuni consigli in ordine sparso



# Indice

1. Che cosa è una tesi di laurea e a cosa serve
2. La scelta dell'argomento e la raccolta del materiale bibliografico
3. Piano di lavoro: la redazione dell'indice come ipotesi di lavoro
4. La stesura dei capitoli e l'interpretazione dei testi: il lavoro della sintesi
5. L'apparato delle note: le citazioni e la scientificità del lavoro
6. Gli strumenti a disposizione: banche dati gratuite e a pagamento
7. alcuni consigli in ordine sparso




# Che cosa è una tesi di laurea e a cosa serve

- La prova finale consiste nella stesura di un elaborato scritto su un tema di ricerca concordato con il docente, scelto dallo studente per la conclusione del suo percorso di studio.
- Generalmente la tesi consiste in un approfondimento teorico e/o empirico dei contenuti dell'insegnamento impartito dal docente, che svolge il ruolo di supervisore e relatore.

## **Attenzione!**

la tesi è sempre un lavoro di approfondimento: un argomento troppo ampio porta ad una tesi generica e dispersiva che parla “di tutto e di niente”!





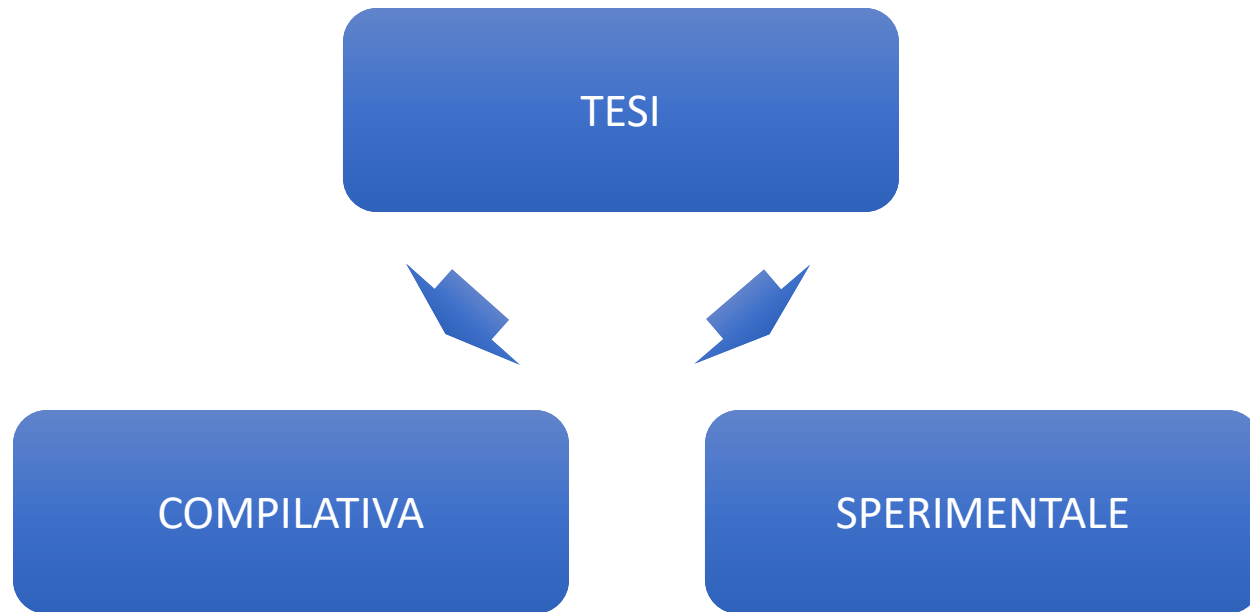
# Che cosa è una tesi di laurea e a cosa serve

- La stesura della tesi di laurea avviene sotto la guida del relatore di tesi che incontra periodicamente il laureando, proponendo ed approfondendo insieme a lui gli argomenti della tesi nei mesi che precedono la Laurea.
- La tesi di laurea può essere redatta in inglese, previa approvazione del relatore e a fronte dell'impegno dello studente di certificare, con modalità opportune, l'adeguatezza della lingua; non è richiesta l'approvazione del Consiglio di corso.





# Che cosa è una tesi di laurea e a cosa serve







# Che cosa è una tesi di laurea e a cosa serve

- **Tesi compilativa** Consiste nell'analisi e nell'elaborazione di una raccolta di fonti e bibliografia/sitografia
- **Tesi Sperimentale** Consiste in un importante lavoro di studio e di ricerca sull'argomento scelto. Lo scopo è quello di fornire un nuovo punto di vista o far emergere degli aspetti originali e innovativi



# Indice

1. Che cosa è una tesi di laurea e a cosa serve
2. **La scelta dell'argomento e la raccolta del materiale bibliografico**
3. Piano di lavoro: la redazione dell'indice come ipotesi di lavoro
4. La stesura dei capitoli e l'interpretazione dei testi: il lavoro della sintesi
5. L'apparato delle note: le citazioni e la scientificità del lavoro
6. Gli strumenti a disposizione: banche dati gratuite e a pagamento
7. Alcuni consigli in ordine sparso





# La scelta dell'argomento e la raccolta del materiale bibliografico



La scelta dell'argomento deriva dalle attitudini dello studente e dalle sue preferenze



Una volta che lo studente ha un'idea di massima dell'argomento che vuole approfondire, si rivolge al docente che farà da relatore alla tesi



L'argomento finale della tesi deve essere concordato con il relatore, il quale ha il compito di informare e guidare il laureando nella stesura della tesi



# La scelta dell'argomento e la raccolta del materiale bibliografico

Da dove parto?

1. Dall'argomento che mi ha spinto ad avere maggiori conoscenze attraverso un approfondimento specifico?
2. Dal corso che mi ha appassionato di più?
3. Dal docente che empaticamente scelgo per farmi guidare nel lavoro della mia tesi?

Si può partire da tutti questi tre punti.

Nel caso del punto 1 contatta il prof che svolge all'Università un corso attinente al tuo argomento scelto e decidi con lui la pertinenza della tua idea

Negli altri due casi contatta il docente, verifica la sua possibilità di seguire il tuo lavoro e decidi con lui quale argomento trattare



# Indice

1. Che cosa è una tesi di laurea e a cosa serve
2. La scelta dell'argomento e la raccolta del materiale bibliografico
3. **Piano di lavoro: la redazione dell'indice come ipotesi di lavoro**
4. La stesura dei capitoli e l'interpretazione dei testi: il lavoro della sintesi
5. L'apparato delle note: le citazioni e la scientificità del lavoro
6. Gli strumenti a disposizione: banche dati gratuite e a pagamento
7. Alcuni consigli in ordine sparso



# Piano di lavoro: la redazione dell'indice come ipotesi di lavoro

## Esempio di Struttura dell'indice

1. PREMESSA/INTRODUZIONE → DA FARE ALLA FINE
2. MOTIVAZIONE/REVIEW DELLA LETTERATURA → SPIEGARE PERCHE' IL TEMA E' IMPORTANTE, FACENDO ANCHE RIFERIMENTO ALL'ATTUALITA'. E' L'UNICO CAPITOLO IN CUI SI POSSONO CITARE ARTICOLI DI STAMPA
3. ANALISI DELLA LETTERATURA (EV. NORMATIVA) → E' IL CAPITOLO PIU' CORPOSO
4. *VERIFICA EMPIRICA: METODOLOGIA E CAMPIONE*
5. *VERIFICA EMPIRICA: RISULTATI*
6. CONCLUSIONI → DA FARE ALLA FINE





# Indice

1. Che cosa è una tesi di laurea e a cosa serve
2. La scelta dell'argomento e la raccolta del materiale bibliografico
3. Piano di lavoro: la redazione dell'indice come ipotesi di lavoro
4. **La stesura dei capitoli e l'interpretazione dei testi: il lavoro della sintesi**
5. L'apparato delle note: le citazioni e la scientificità del lavoro
6. Gli strumenti a disposizione: banche dati gratuite e a pagamento
7. Alcuni consigli in ordine sparso

# La stesura dei capitoli e l'interpretazione dei testi: il lavoro della sintesi



Inserisci le parole chiave del tuo argomento nei motori di ricerca (es. google.scholar, WoS, SSRN)



Cerca libri e articoli scientifici sugli argomenti scelti



Usa la bibliografia dei libri e degli articoli che hai trovato per approfondire parti del tuo lavoro



Analizza il materiale che ti può risultare necessario e archivalo in cartelle cercando di usare una logica suddivisa per macro argomenti o macro aree.



# La stesura dei capitoli e l'interpretazione dei testi: il lavoro della sintesi

La realizzazione di una tavola sinottica può essere utile ad archiviare, comprendere e interpretare i testi

---

<b>Autori</b>	<b>Anno di pubblicazione</b>	<b>Titolo</b>	<b>Journal</b>	<b>Abstract</b>	<b>Principali risultati</b>	<b>Principali variabili utilizzate</b>

---

# Indice

1. Che cosa è una tesi di laurea e a cosa serve
2. La scelta dell'argomento e la raccolta del materiale bibliografico
3. Piano di lavoro: la redazione dell'indice come ipotesi di lavoro
4. La stesura dei capitoli e l'interpretazione dei testi: il lavoro della sintesi
5. **L'apparato delle note: le citazioni e la scientificità del lavoro**
6. Gli strumenti a disposizione: banche dati gratuite e a pagamento
7. Alcuni consigli in ordine sparso







# L'apparato delle note: le citazioni e la scientificità del lavoro

Documenti citati: pubblicati, autorevoli, scientifici

Dopo aver messo in ordine i materiali, rielabora a tue parole quanto studiato. Nella stesura finale è meglio usare le citazioni “tra virgolette” (quelle riportate fedelmente parola per parola) e, soprattutto, quando la porzione di testo che volete citare costituisce un sunto particolarmente efficace.

## 3 REGOLE PER PREVENIRE IL PLAGIO

1

Ricorda sempre le **virgolette** quando citi testualmente, anche quando si tratta di **traduzioni** da altre lingue, citando anche la traduttore

2

**Parafrasa**, parafrasa, parafrasa! Esprimi lo stesso concetto usando parole diverse e **modifica anche la sintassi**, specialmente a inizio frase

3

**Cita sempre la fonte** da cui hai preso le informazioni, sia in caso di citazione puntuale sia in caso di una tua rielaborazione

# L'apparato delle note: le citazioni e la scientificità del lavoro

**Documenti citati: pubblicati, autorevoli, scientifici**

Citazione nel testo

❑ *Some studies in literature analyses the relationship between macroeconomic policies and bank systemic risk (Narayan and Kumar, 2024)*

oppure

❑ *Narayan and Kumar (2024) study the relationship between macroeconomic policies and bank systemic risk, highlighting...*

È possibile anche riportare un pezzo dell'opera tra virgolette «» e in nota il nome dell'opera citata

*Narayan, S., & Kumar, D. (2024). Macroprudential policy and systemic risk in G20 nations. Journal of Financial Stability, 101340.*

*Tutte le citazioni vanno riportate nella Bibliografia*

*Studi di diritto: Citazioni vanno messe nelle note per esteso*



# Indice

1. Che cosa è una tesi di laurea e a cosa serve
2. La scelta dell'argomento e la raccolta del materiale bibliografico
3. Piano di lavoro: la redazione dell'indice come ipotesi di lavoro
4. La stesura dei capitoli e l'interpretazione dei testi: il lavoro della sintesi
5. L'apparato delle note: le citazioni e la scientificità del lavoro
6. **Gli strumenti a disposizione: banche dati gratuite e a pagamento**
7. Alcuni consigli in ordine sparso










# Indice

1. Che cosa è una tesi di laurea e a cosa serve
2. La scelta dell'argomento e la raccolta del materiale bibliografico
3. Piano di lavoro: la redazione dell'indice come ipotesi di lavoro
4. La stesura dei capitoli e l'interpretazione dei testi: il lavoro della sintesi
5. L'apparato delle note: le citazioni e la scientificità del lavoro
6. Gli strumenti a disposizione: banche dati gratuite e a pagamento
7. Alcuni consigli in ordine sparso







UNIVERSITÀ DI PARMA

Dipartimento di Scienze Economiche e Aziendali

Corso di laurea (*quadriennale, specialistica, magistrale*)  
in (*nome del corso*)

**TITOLO DELLA TESI**

Relatore:

Chiar.mo Prof. *Nome Cognome*

Laureanda/o:

*Nome Cognome*

ANNO ACCADEMICO

20\_\_/20\_\_





# Consigli in ordine sparso

- <https://corsi.unipr.it/sites/default/files/2022-07/TESI%20-%20LINEE%20GUIDA%20-%20AS.pdf>
- [https://corsi.unipr.it/sites/default/files/2022-05/come scrivere una tesi di laurea - l-19 lm-50.pdf](https://corsi.unipr.it/sites/default/files/2022-05/come%20scrivere%20una%20tesi%20di%20laurea%20-%20l-19%20lm-50.pdf)
- <https://sea.unipr.it/Lauree-magistrali-e-specialistiche#paragraph-id--9918>

## CALENDARIO E SCADENZE

- <https://corsi.unipr.it/it/cdlm-fm/calendario-delle-sessioni-di-laurea-e-scadenze>



**Q&A**

DORIANA.CUCINELLI@UNIPR.IT

