Guida alla prenotazione del Test di verifica delle conoscenze di base di Matematica, Biologia, Fisica e Chimica

Corso di studio in Chimica e Tecnologia Farmaceutiche

1. Apertura delle prenotazioni

Le date di apertura e di chiusura delle prenotazioni per il test di verifica delle conoscenze di base sono pubblicate sul portale del corso di studio a questa pagina: https://corsi.unipr.it/it/cdlm-ctf/modalita-di-iscrizione-e-scadenze#blocco-paragrafo-14049.

Ricorda che è consentito iscriversi **solo ad un unico turno** fra quelli proposti.

2. Come prenotare il turno

Per prenotare il tuo turno devi collegarti a questa pagina web:

https://elly2022.vpi.unipr.it/course/index.php?categoryid=6

Nella schermata che apparirà, dovrai cliccare sul tuo corso di studio (Chimica e Tecnologia Farmaceutiche):

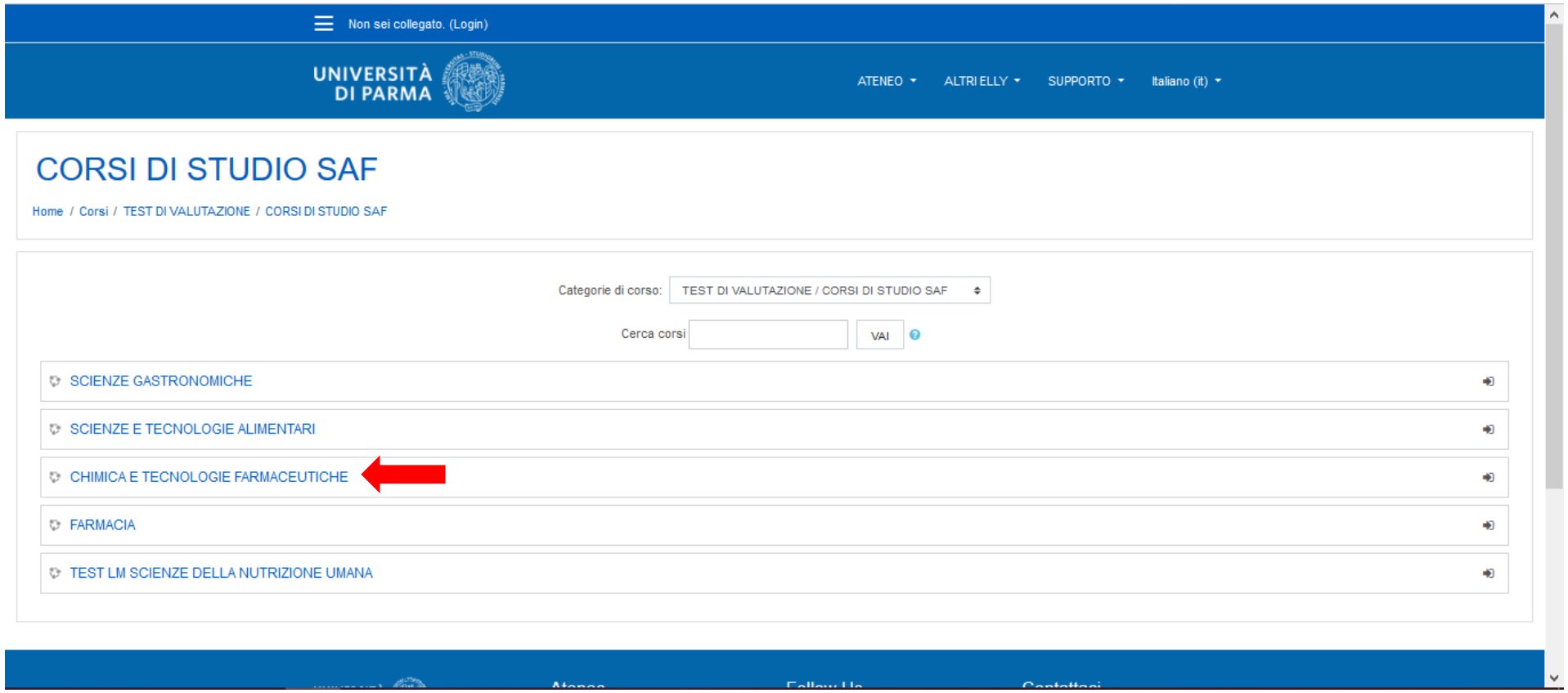
Non sei collegato. (Login)
UNIVERSITÀ DI PARMA
ATENEO
ALTRI ELLY
SUPPORTO
Italiano (it)
CORSI DI STUDIO SAF
Home / Corsi / TEST DI VALUTAZIONE / CORSI DI STUDIO SAF
Categorie di corso:
TEST DI VALUTAZIONE / CORSI DI STUDIO SAF
Cerca corsi
VAI
SCIENZE GASTRONOMICHE
SCIENZE E TECNOLOGIE ALIMENTARI
CHIMICA E TECNOLOGIE FARMACEUTICHE
FARMACIA
TEST LM SCIENZE DELLA NUTRIZIONE UMANA

Nella schermata successiva, si aprirà la pagina di iscrizione al test, dove dovrai cliccare sul pulsante “**CONTINUA**”:

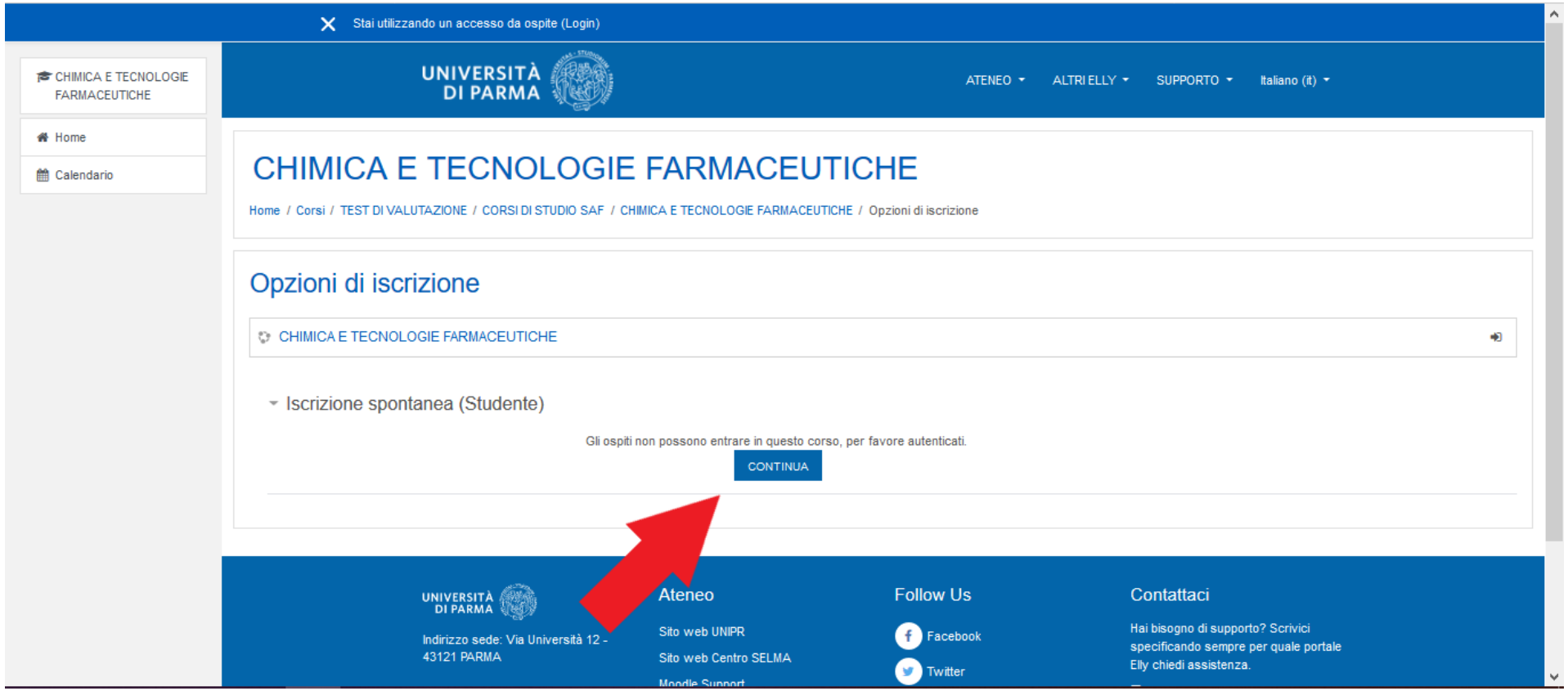

A questo punto, potrai autenticarti: nella schermata di autenticazione dovrai cliccare sul riquadro a sinistra, “**Accedi con credenziali di Ateneo**”:

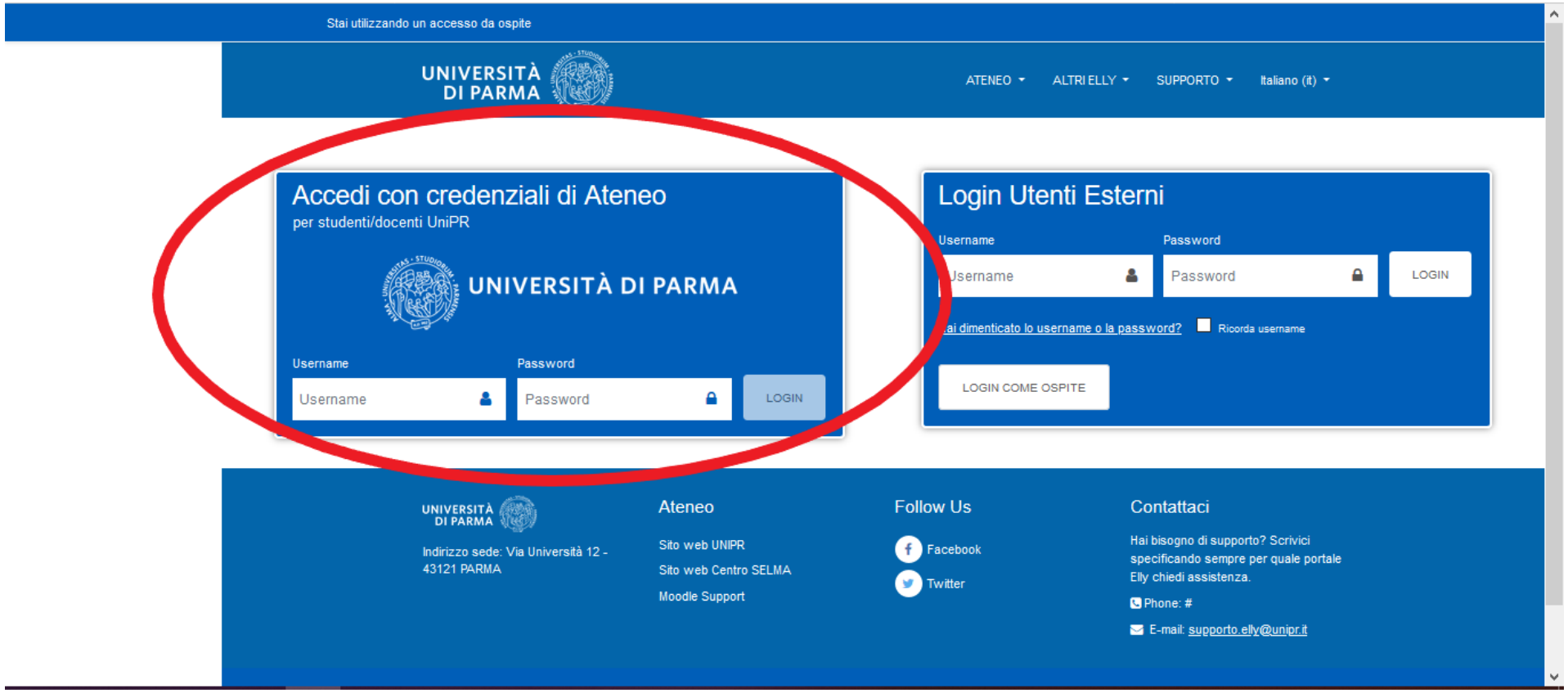

Si aprirà la finestra di inserimento delle tue credenziali (username e password).

IMPORTANTE: Ti ricordiamo che per sostenere il test dovrai utilizzare esclusivamente le tue **credenziali di posta di ateneo**:

1. username: nome.cognome@studenti.unipr.it

2. password corrispondente

NOTA: qualora tu non abbia ancora completato l'iter di immatricolazione e quindi non disponga delle credenziali sopra indicate, dovrai utilizzare quelle numeriche che hai ottenuto in fase di registrazione sul sistema informativo di Ateneo ESSE3 (del tipo 10178451) o di tipo guest (per esempio 10178451@guest.unipr.it).

Inserite queste informazioni, puoi accedere alla pagina del test cliccando sul pulsante rosso “**Accesso**” (**3.**)

Nella pagina successiva, clicca sul pulsante “**ISCRIVIMI**”:

A questo punto potrai visualizzare i turni disponibili:

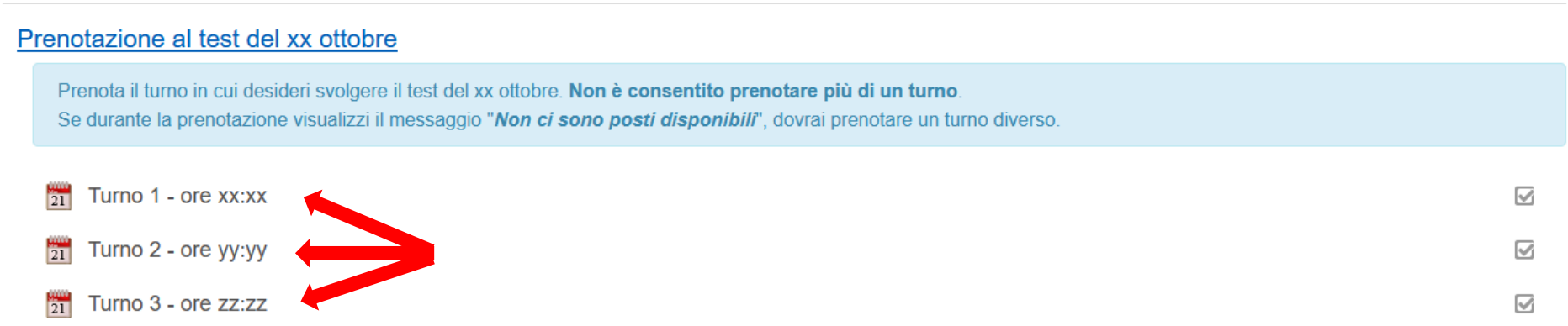

Cliccando sul turno che ti interessa, si aprirà una finestra in cui potrai effettuare la tua prenotazione cliccando sul pulsante "**PRENOTA**":

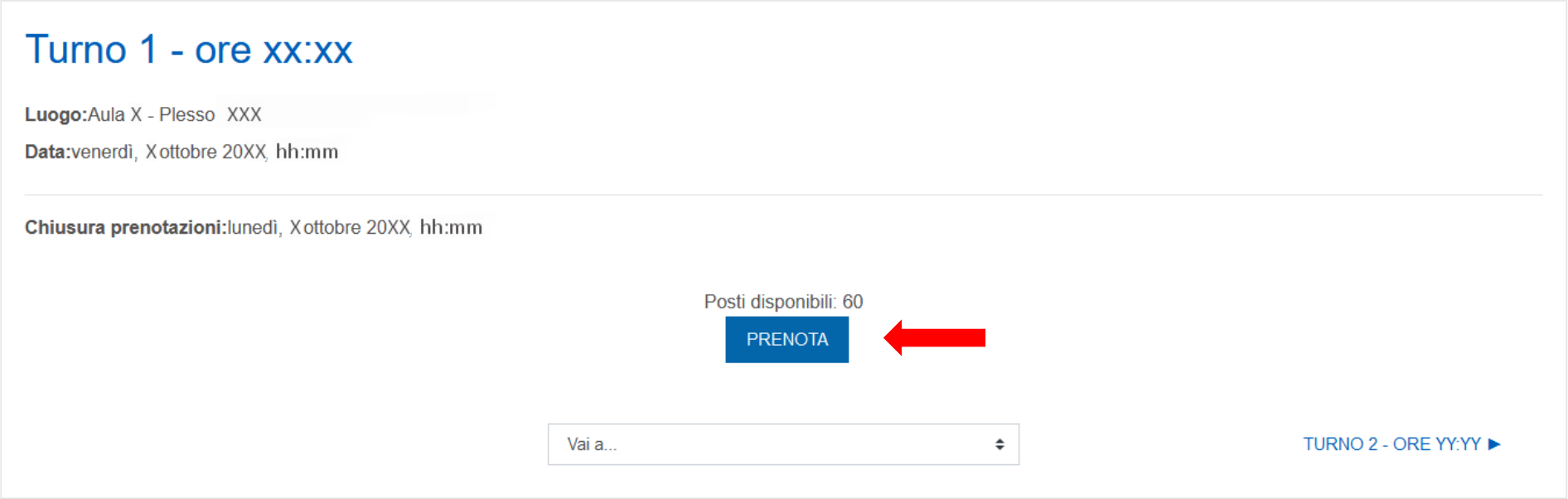

A questo punto riceverai la conferma della prenotazione (“**Prenotazione già effettuata**”)

Nella stessa finestra è anche possibile annullare la prenotazione già effettuata, cliccando sul pulsante “**ANNULLA PRENOTAZIONE**”. Ti ricordiamo che, se annulli la prenotazione, **dovrai rieffettuarne una nuova**, eventualmente scegliendo un turno diverso.

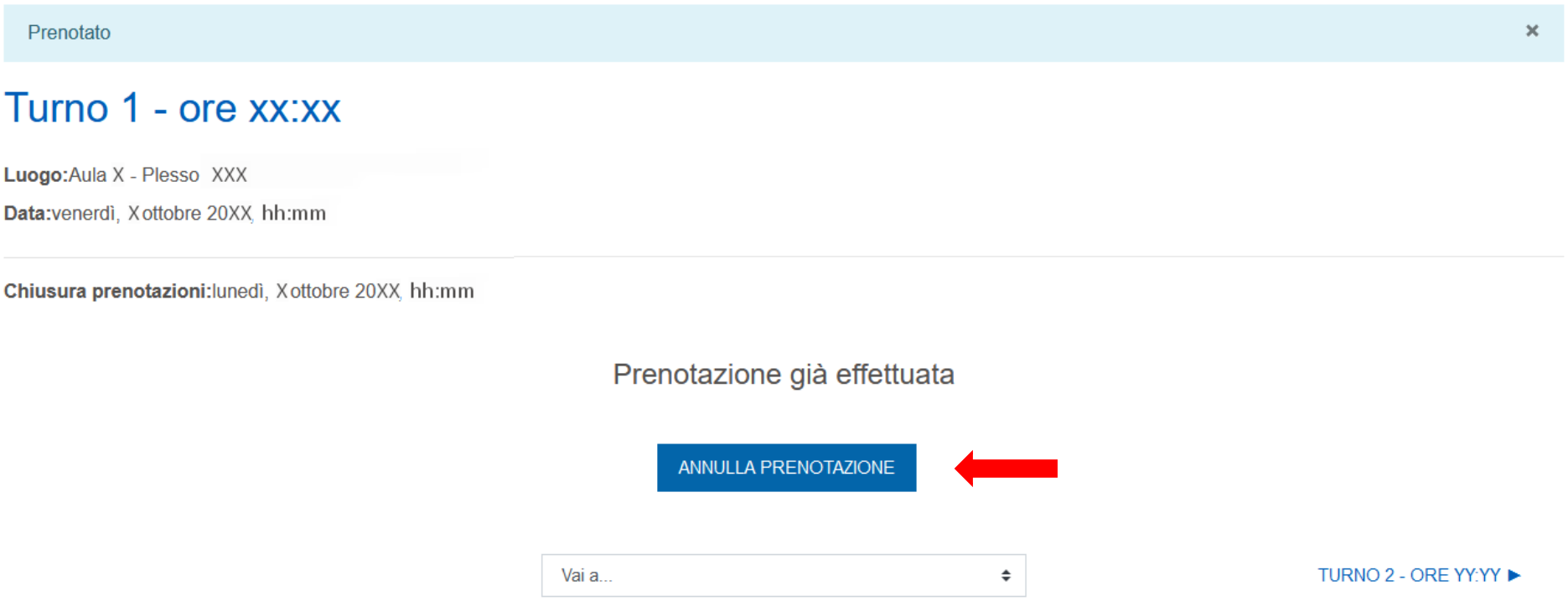

IMPORTANTE

Ricorda che:

1. **Non è consentito prenotarsi a più di un turno**: qualora la tua iscrizione risultasse su due turni, il **tuo test potrà essere invalidato**.
2. Qualora in corrispondenza di uno dei turni compaia l’indicazione “**Non ci sono posti disponibili**”, dovrai iscriverti ad un turno diverso.